

# INFO-EFS

## FEUILLE D'INFORMATION & DE LIAISON DE L'ECOLE FRANÇAISE DE SPELEOLOGIE

**28, Quai Saint-Vincent - 69001 LYON**

FEDERATION FRANÇAISE SPELEOLOGIE  
COMMISSION DOCUMENTATION  
23, Rue de Nuits - F - 69004 LYON  
Tél. 04 78 28 57 63 - Fax 04 72 07 90 74

\*\*\*\*\*  
\* N° 7 AVRIL 1979 \*  
\* SPECIAL STATISTIQUES \*  
\* (Supplément au n° 7) \*  
\*\*\*\*\*

Devant le nombre important de documents statistiques intéressants à publier, nous avons opté pour la réalisation d'un fascicule spécial d'info-efs, accompagnant le numéro normal n° 7 AVRIL 1979.

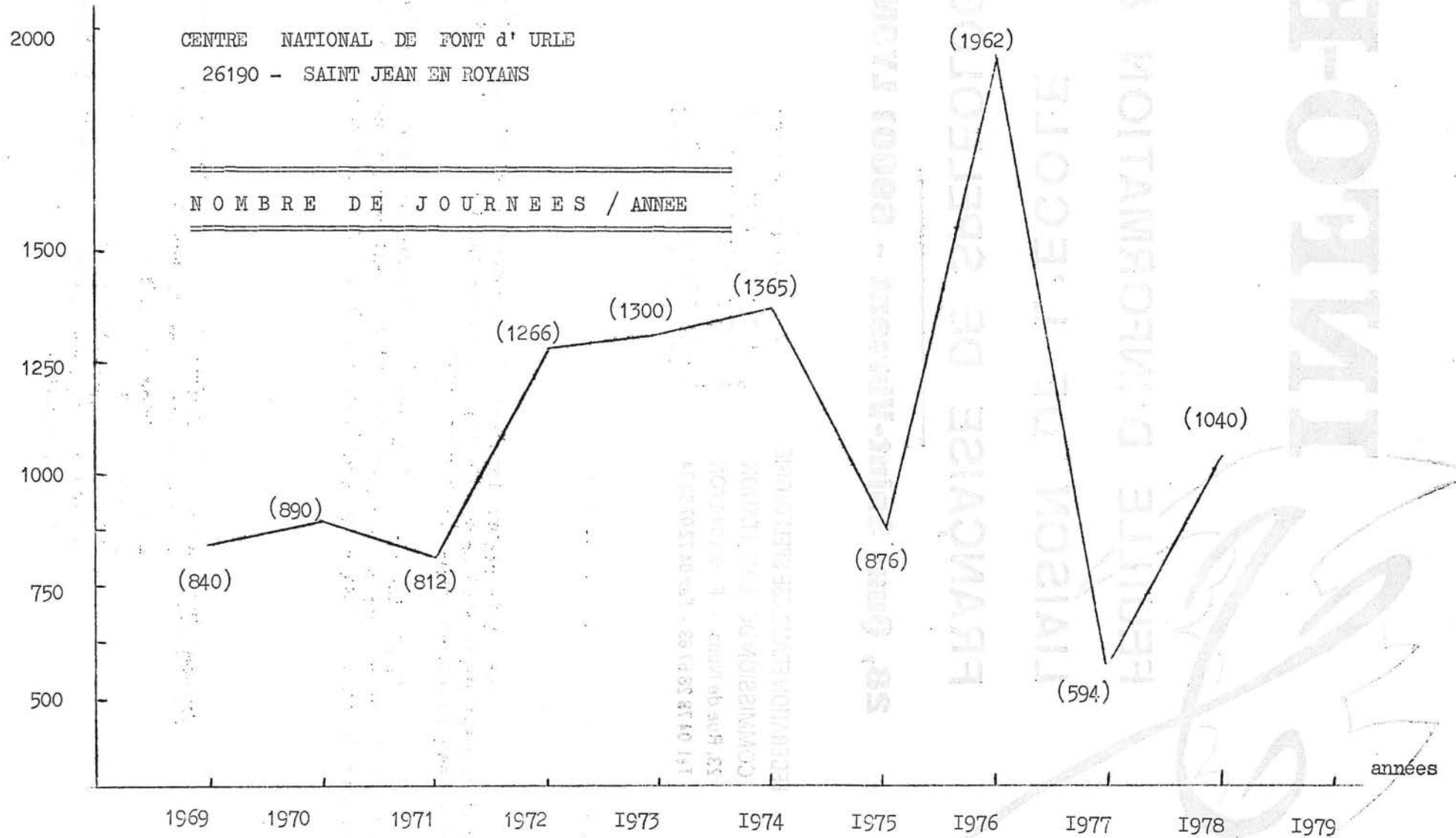
Ce dossier synthétique permet d'une part de rendre compte des activités de l'E.F.S. au travers des tableaux des chiffres qui souvent sont éloquentes, et d'autre part de tirer un bilan du fonctionnement de l'E.F.S. sur les années antérieures.

Au sommaire : -nombre de membres F.F.S. et nombre de clubs par an  
-nombre de stages et de journées stagiaires de l'E.F.S.  
-nombre de brevets fédéraux  
-budget annuel E.F.S.  
-bilan du secrétariat E.F.S.  
-résultats généraux des stages de spéléologie en 1977  
-bilan du service de placement



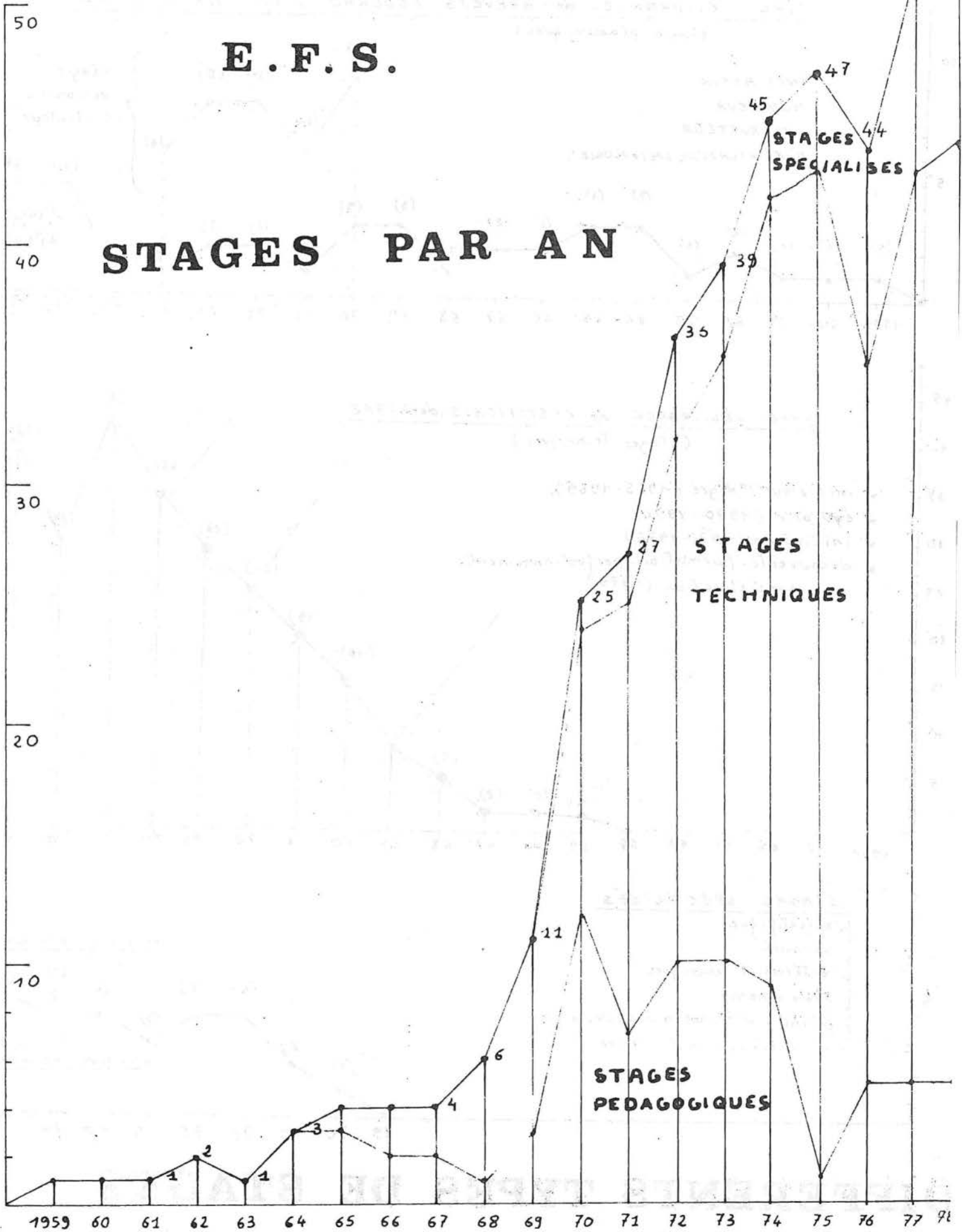
FEDERATION FRANCAISE DE SPELEOLOGIE

ECOLE FRANCAISE DE SPELEOLOGIE



E.F.S.

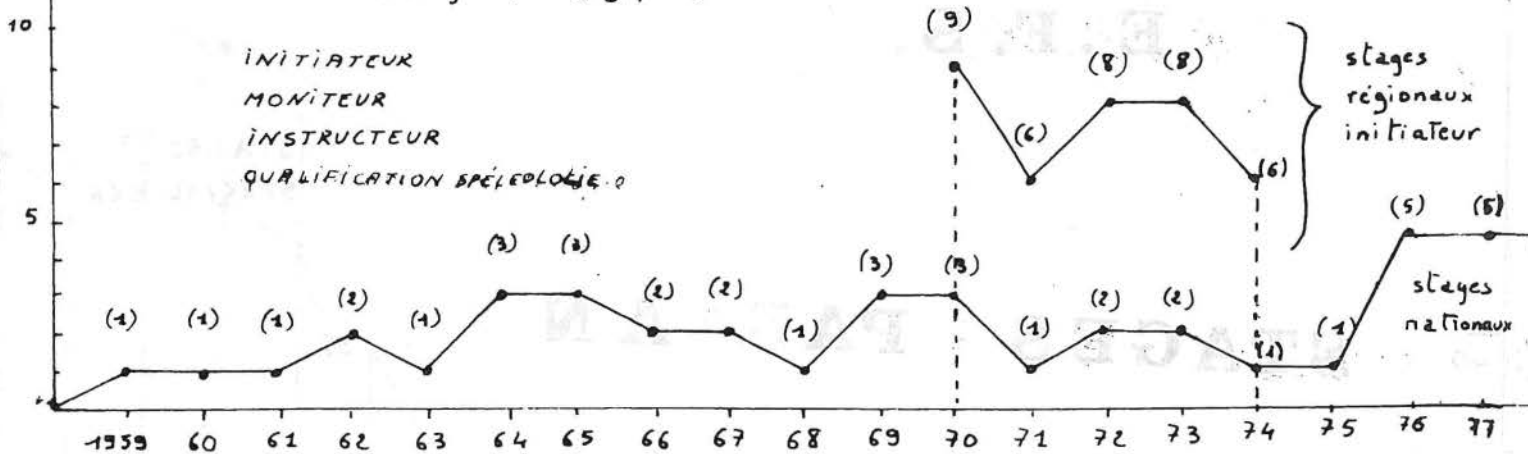
# STAGES PAR AN



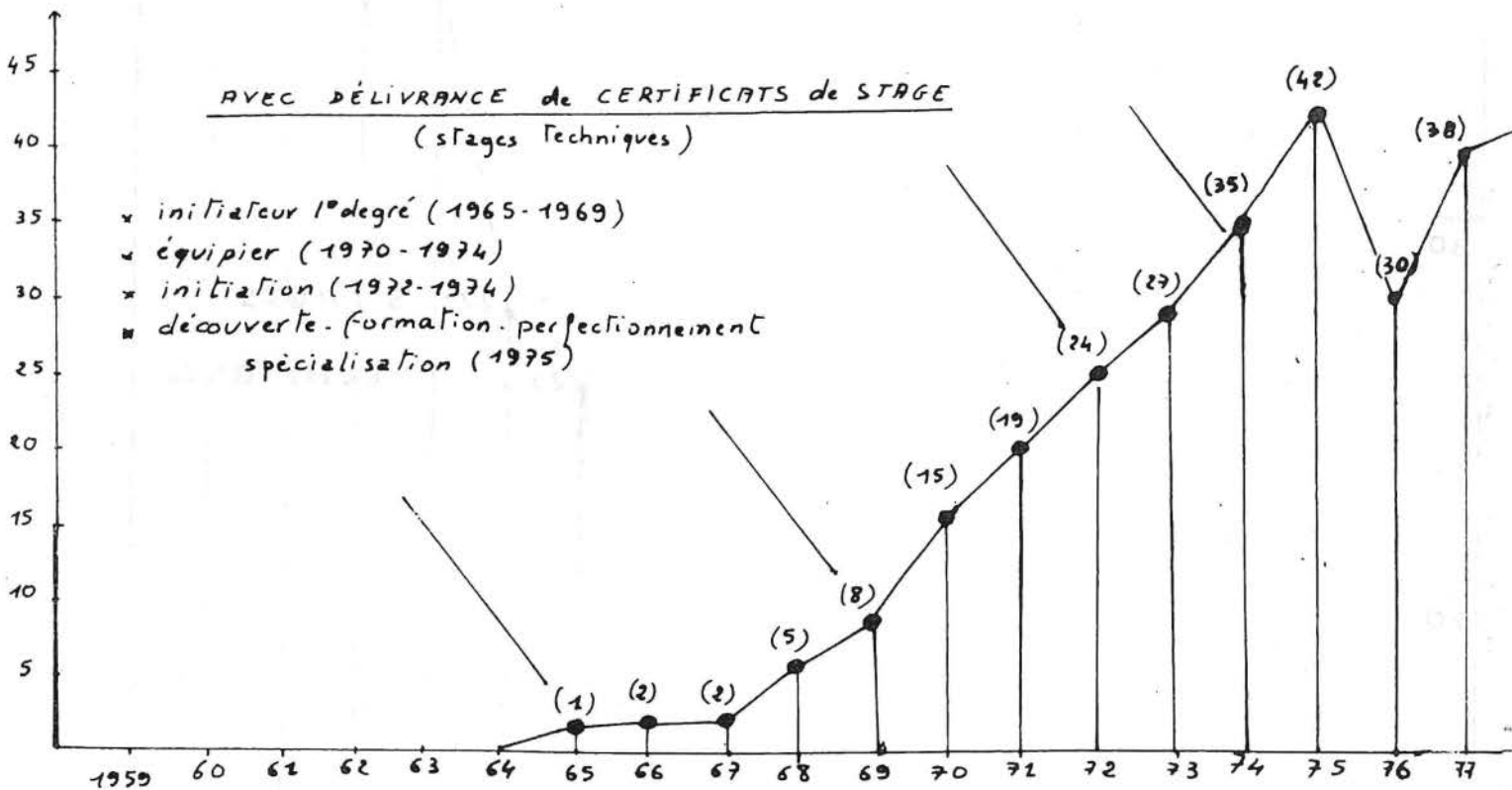
# E . F . S .

Nombre de stages

AVEC DÉLIVRANCE de BREVETS FÉDÉRAUX ou CERTIFICAT d'APTITUDE  
(stages pédagogiques)




AVEC DÉLIVRANCE de CERTIFICATS de STAGE  
(stages Techniques)



STAGES SPÉCIALISÉS

- scientifique
- secours
- matériel et Techniques
- photo-cinéma
- journées d'études nationales e.f.s.
- actions d'enseignement diverses

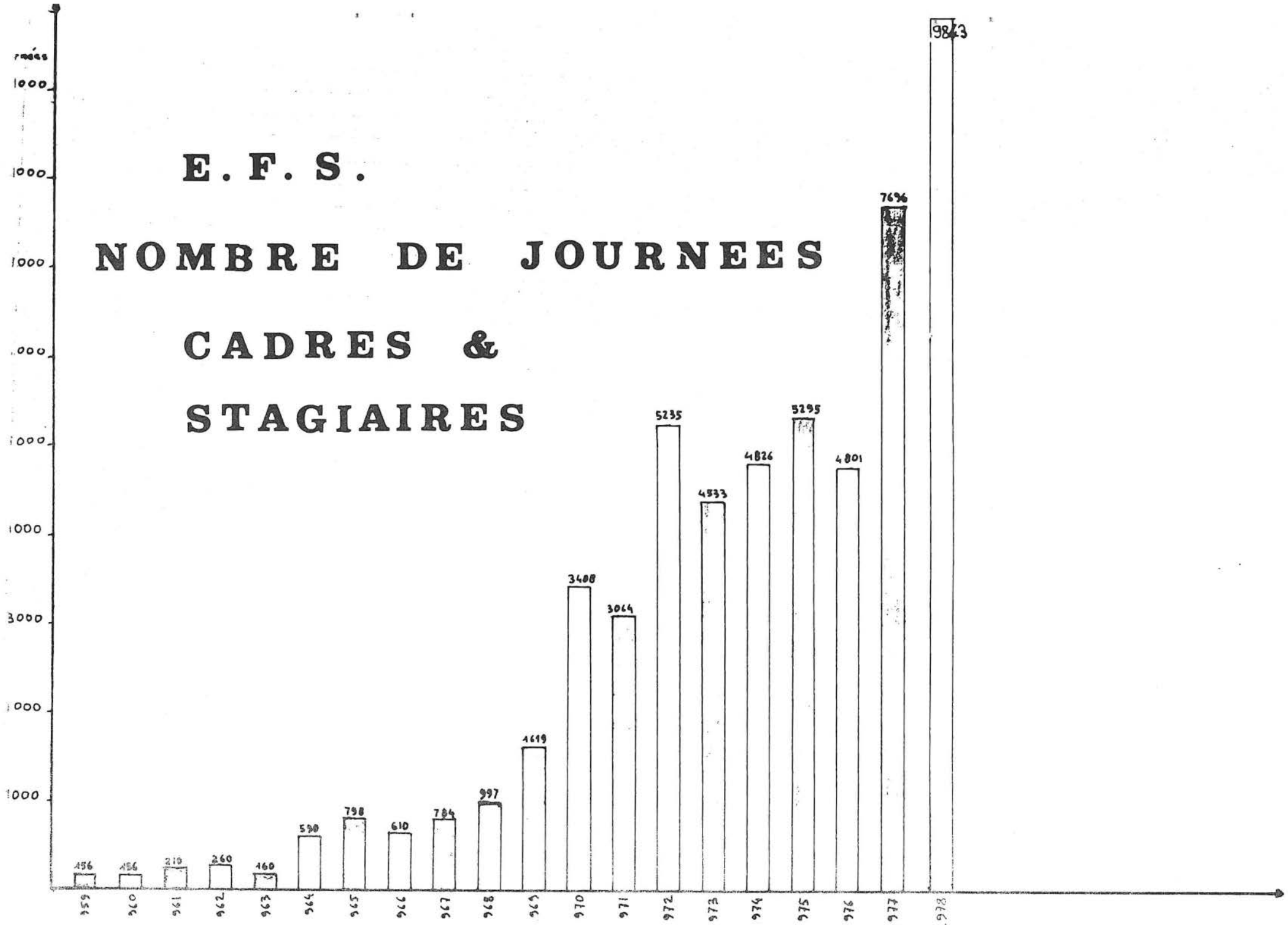


## DIFFERENTS TYPES DE STAGES

**E. F. S.**


**NOMBRE DE JOURNEES**

**CADRES &  
STAGIAIRES**



E . F . S .

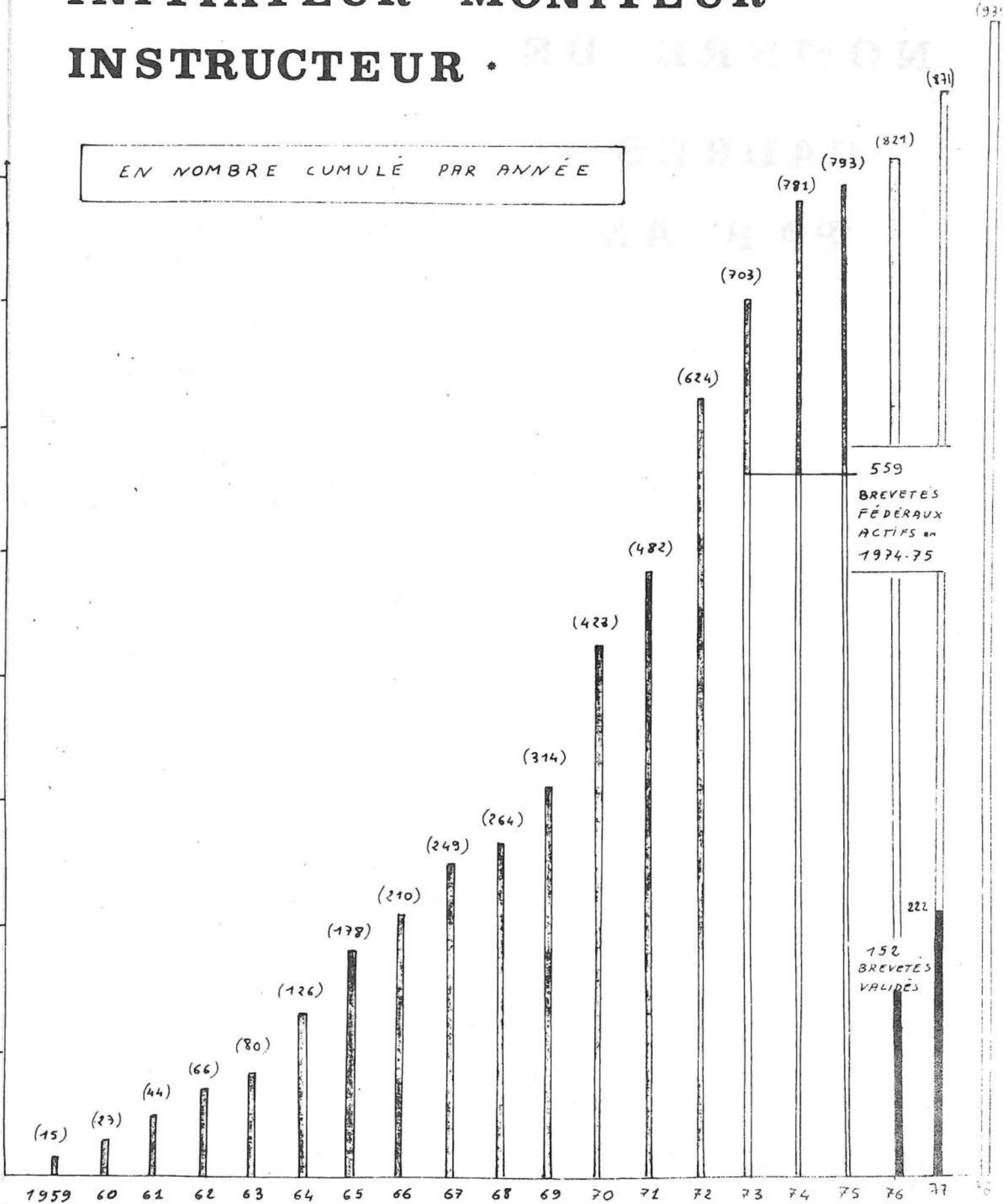
NOMBRE DE  
STAGIAIRES  
PAR AN



E . F . S .

# NOMBRE DE BREVETS INITIATEUR \* MONITEUR \* INSTRUCTEUR \*

EN NOMBRE CUMULÉ PAR ANNÉE




E. F. S .

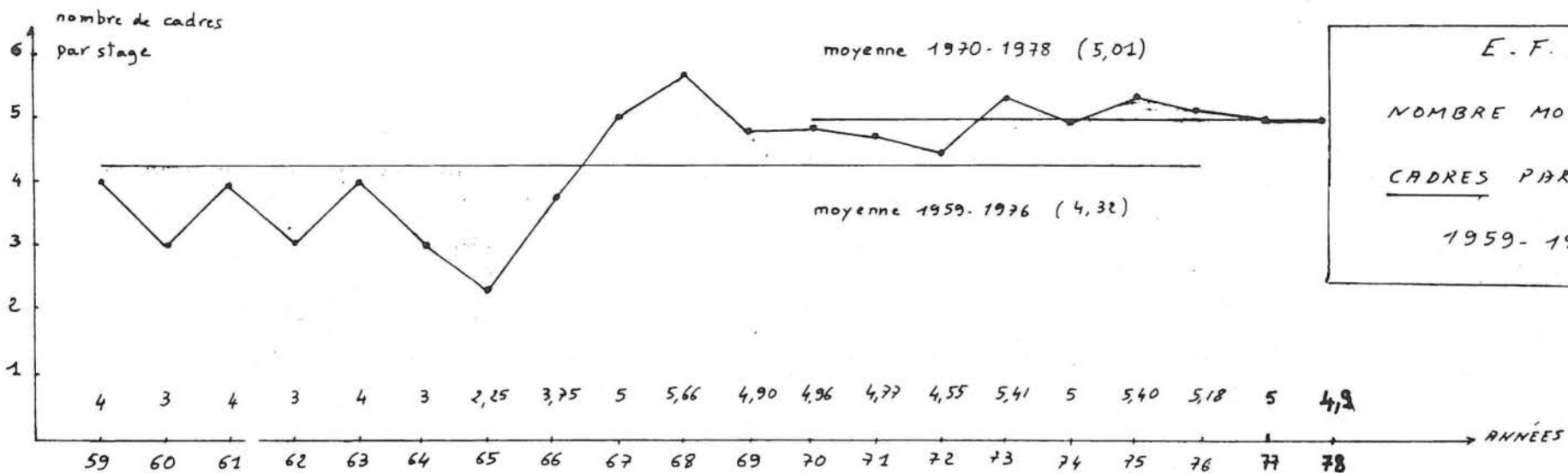
NOMBRE DE

CADRES

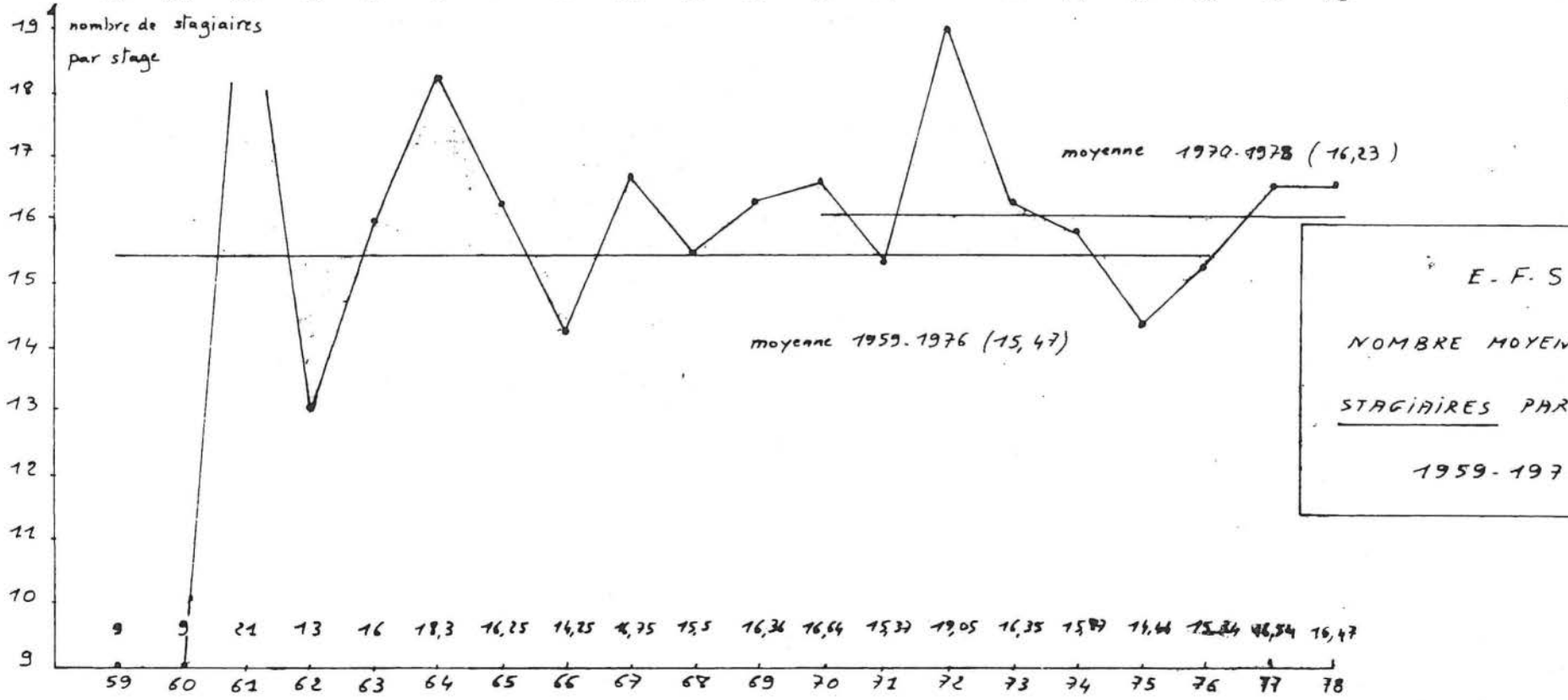
PAR AN







E. F. S.  
 NOMBRE MOYEN DE  
CADRES PAR STAGE  
 1959-1976

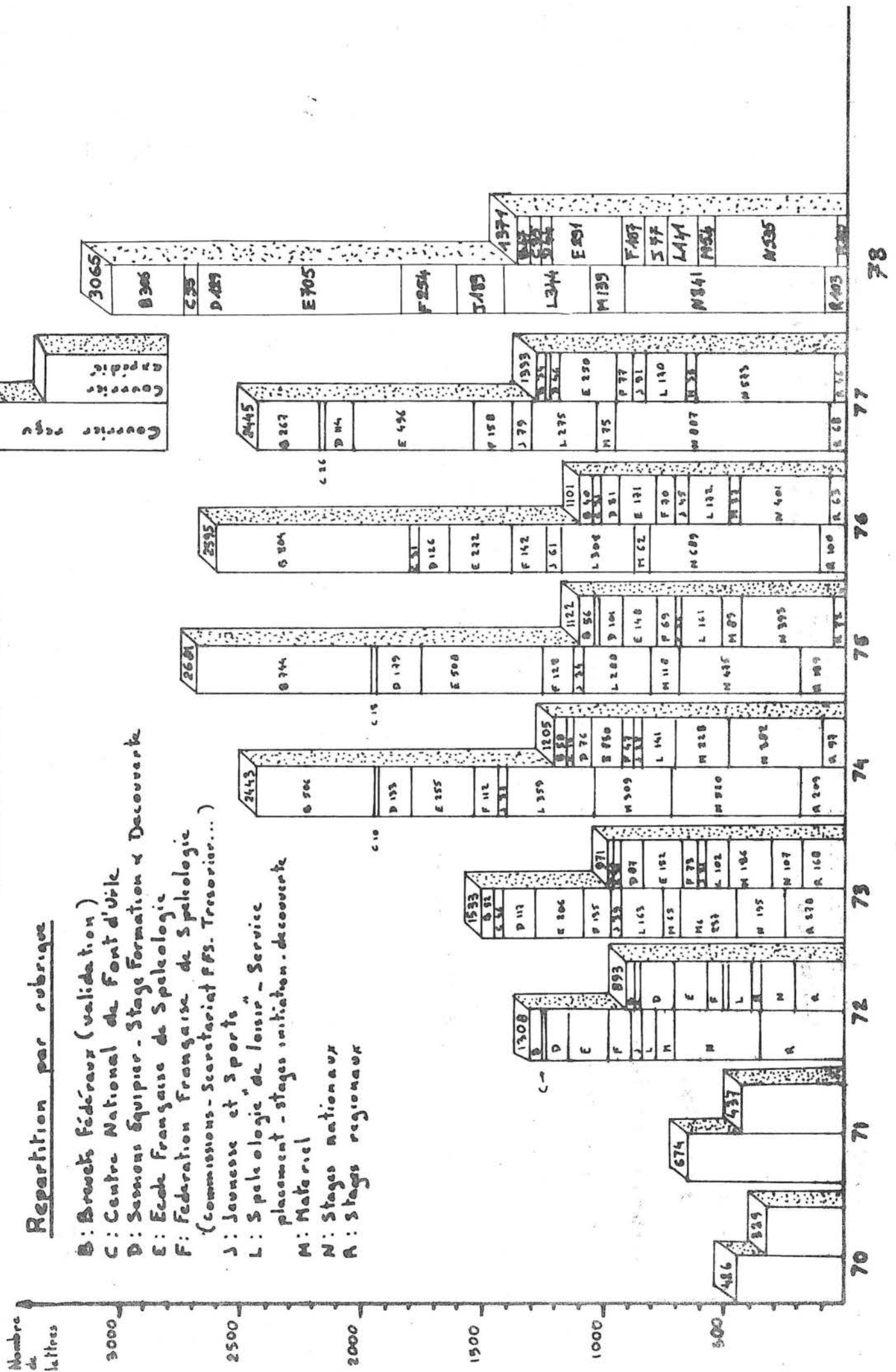


E. F. S.  
 NOMBRE MOYEN DE  
STAGIAIRES PAR STAGE  
 1959-1976

# SECRETARIAT EFS

## Repartition par rubrique

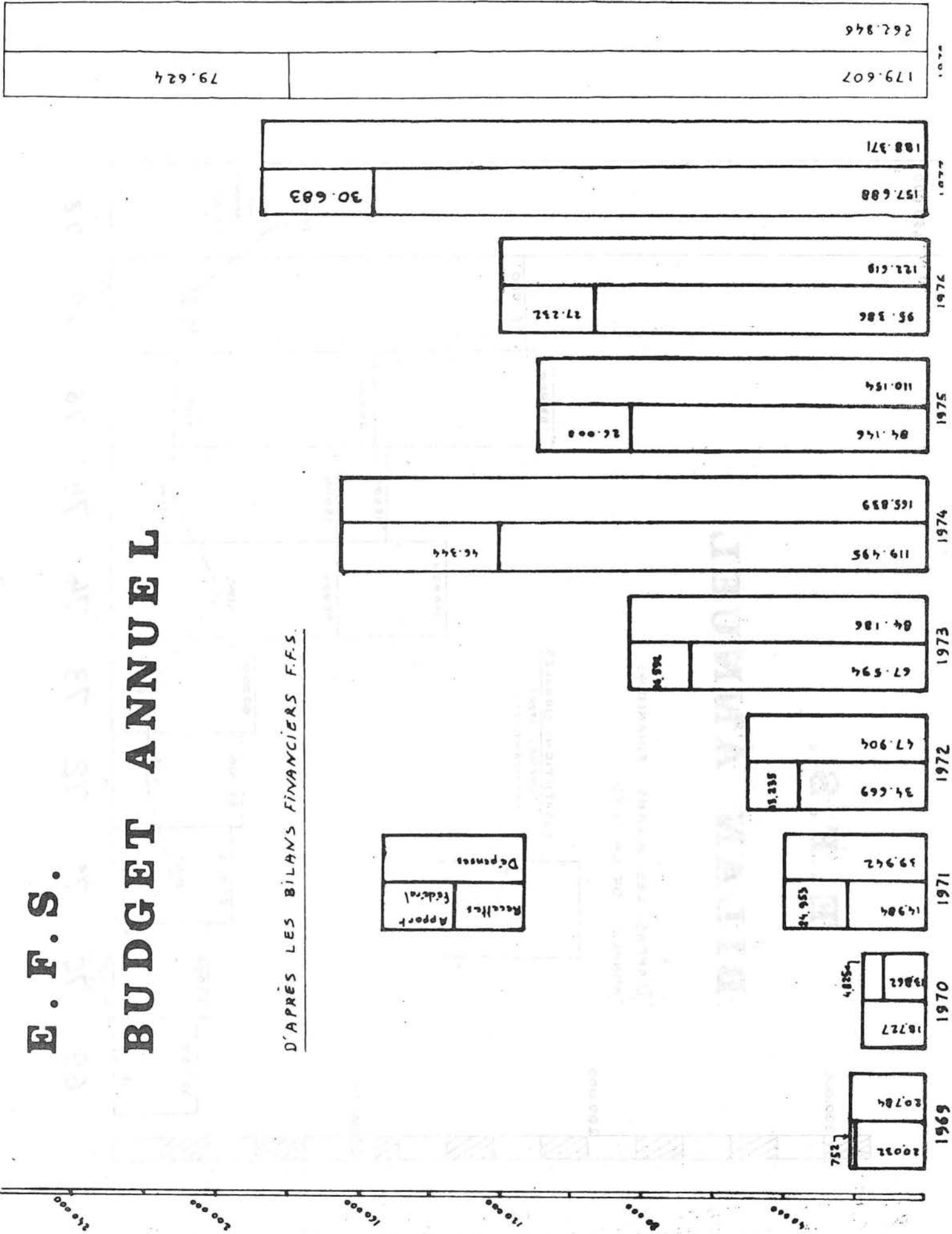
- B: Brevets fédéraux (validation)
- C: Centre National de Font d'Orléans
- D: Sessions Equipier - Stage Formation & Découverte
- E: Ecole Française de Spéléologie
- F: Fédération Française de Spéléologie (Commissions - Secrétariat FFS, Trésorier...)
- J: Jeunesse et Sports
- L: Spéléologie "de loisir" - Service placement - stages initiation - découverte
- M: Matériel
- N: Stages nationaux
- A: Stages régionaux



E. F. S.

BUDGET ANNUEL

D'APRÈS LES BILANS FINANCIERS F.F.S.

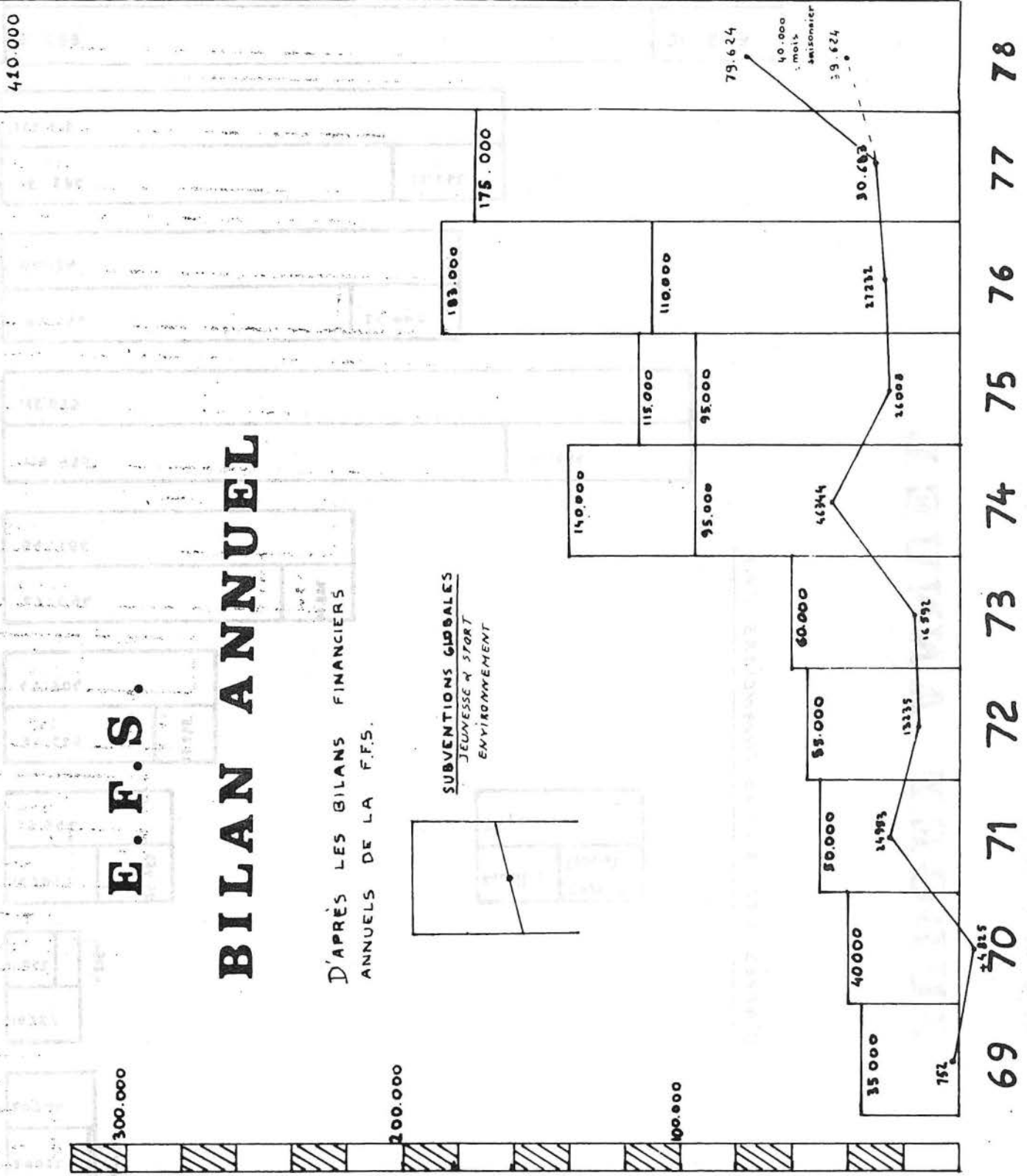
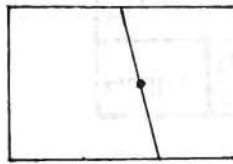


**E.F.S.**

**BILAN ANNUEL**

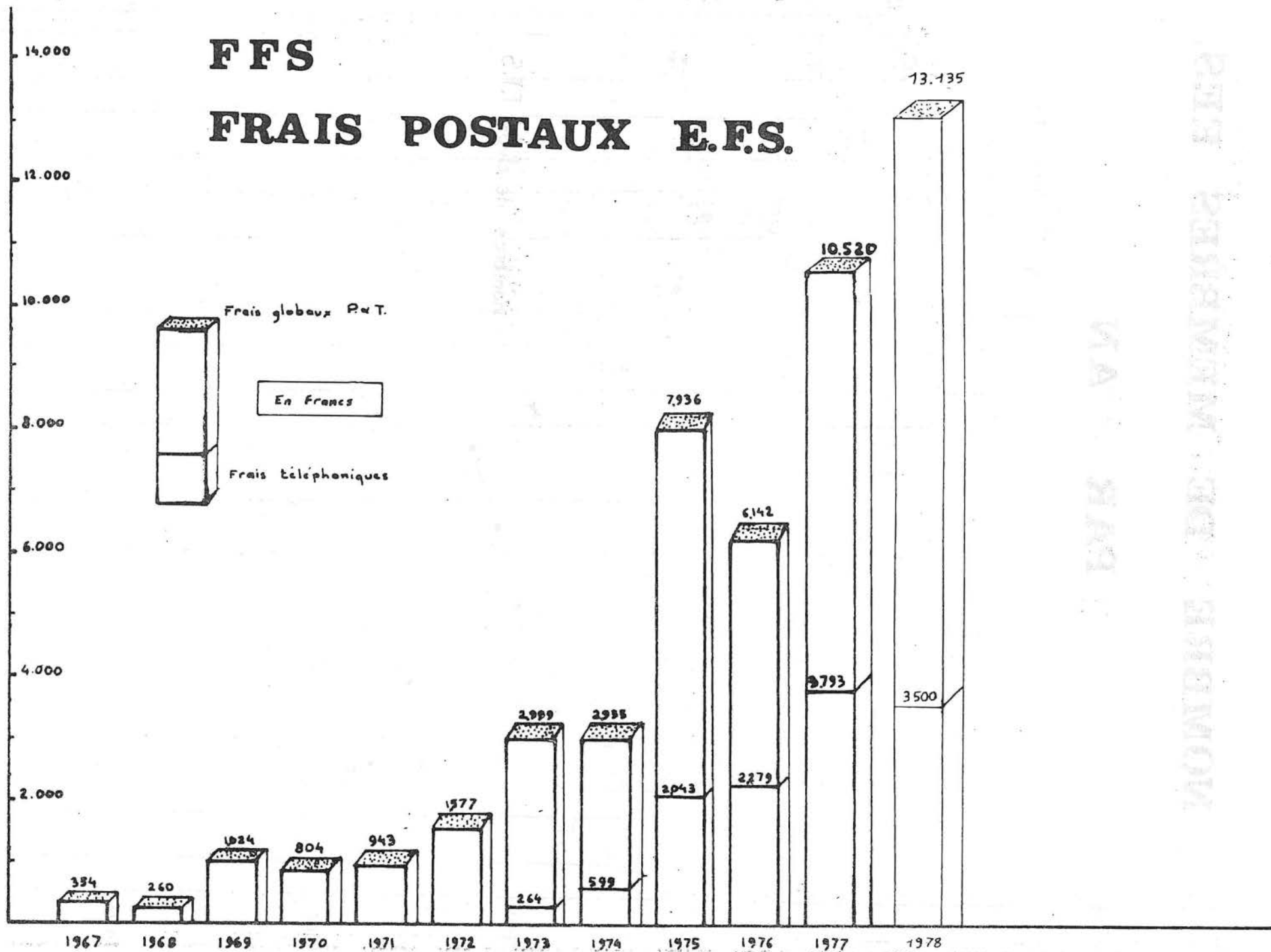
D'APRÈS LES BILANS FINANCIERS ANNUELS DE LA F.F.S.

SUBVENTIONS GLOBALES  
JEUNESSE & SPORT  
ENVIRONNEMENT



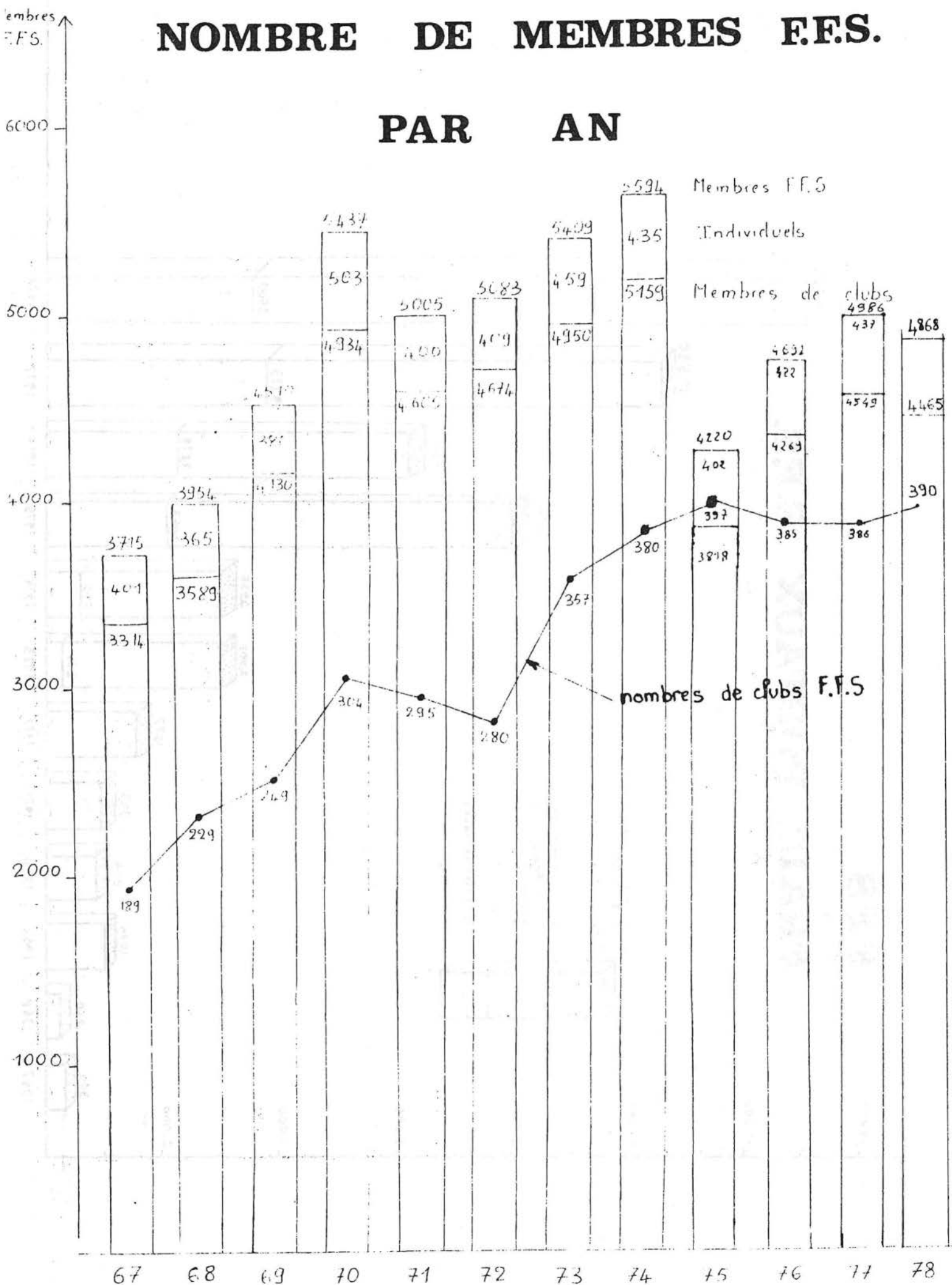
# FFS

## FRAIS POSTAUX E.F.S.



# NOMBRE DE MEMBRES F.F.S.

## PAR AN



ECOLE FRANCAISE DE SPELEOLOGIE

(Commission d'Enseignement de la  
Fédération Française de Spéléologie)

28 Quai Saint Vincent 69001 LYON

RESULTATS GENERAUX DES STAGES DE SPELEOLOGIE ANNEE 1978

	DUREE/ JOURS	NOMBRE DE CANDIDATURES	MONITEUR STAGIAIRE	INITIATEUR STAGIAIRE	QUALIFICATION	STAGES SPECIALISES	ECHEC STAGE	PERFECTIONNEMENT	FORMATION	DECOUVERTE	NOMBRES JOURNEES STAGIAIRES	CADRES	NOMBRE JOURNEES CADRES	TOTAL JOURNEES	
I - STAGES NATIONAUX E.F.S.															
a) Centre National de Font d'Urle (DROME)															
- Stage INITIATEUR FEDERAL (tests)	4	22					6				88	8	32	120	
- Stage INITIATEUR FEDERAL	9	16		11			5				144	8	72	216	
- Stage FORMATION	5	15							15		75	2	10	85	
- Stage DECOUVERTE 1. (D. 11)	6	12								12	72	6	36	108	
- Stage DECOUVERTE 1. (D. 13)	6	4								4	24	2	12	36	
- Stage SCIENTIFIQUE	6	13				13					78	3	18	96	
- Stage Technique de SECOURS	8	28				28					224	6	48	272	
- Stage G.E.SF. spécialisation	8	11				11					88	1	8	96	
TOTAL 1.		121	/	11	/	52	11	/	15	16	793	36	236	1029	



.../...

	DUREE (Jours)	NOMBRE DE CANDIDATS	MONITEUR STAGIAIRE	INITIATEUR STAGIAIRE	QUALIFICATION	STAGES SPECIALISES	ECHEC STAGE	PERFECTIONNEMENT	FORMATION	DECOUVERTE	NOMBRE DE JOURNEES STAGIAIRE	CADRES	NOMBRE JOURNEES CADRES	TOTAL JOURNEES
b) <u>Autres Centres Nationaux</u>														
- Stage INITIATEUR Meyrueis (test)	4	25					4				100	8	32	132
- Stage INITIATEUR FEDERAL Meyrueis	9	21		16			5				189	6	54	243
- Stage PERFECTIONNEMENT (Touillon)	9	18						18			162	6	54	216
- Journées d'Etudes E.F.S. Toulouse	4	33				33					132			132
- Stage qualification spéléo mai Vallon	12	21			17					4	252	6	72	324
- Journées d'Etudes G.N.P.A. Cha- Stage qualification CEMEA (lain juillet.	5 11	9 17				9				5	45 187	6	66	45 253
Stage perfectionnement ARBAS	9	19						19			171	6	54	225
Stage Plongée Souterraine	7	13				13					91	7	49	140
Stage Perfectionnement Pamelan	9	19						19			171	5	45	216
Stage qualification Septembre	13	10			6					4	130	7	91	221
Stage Perfectionnement Devoluy	9	21						21			189	8	72	261
Stage PHOTOGRAPHIE	5	6									30	1	5	35
TOTAL 2	/	232	/	16	35	61	9	77	/	13	1849	66	594	2443

.../...



	DUREE ( JOURS )	NOMBRE DE CANDIDATS	MONITEUR STAGIAIRE	INITIATEUR STAGIAIRE	QUALIFICATION	STAGES SPECIALISES	ECHEC STAGES	PERFECTIONNEMENT	FORMATION	DECOUVERTE	NOMBRE DE JOURNEES STAGIAIRE	CADRES	NOMBRE DE JOURNEES CADRES	TOTAL JOURNEES
<b>II STAGES REGIONAUX E.F.S.</b>														
SECOURS Haute GARONNE	8	6				6					48	6	48	96
SECOURS AVEYRON	5	4				4					30	2	10	30
SCIENTIFIQUE RHONE ALPES (1978) <sup>1° week-end</sup>	2	10				10					30	2	10	30
SCIENTIFIQUE LORRAINE <sup>2° week-end</sup>	2	15				15					38	2	4	42
PLONGEE ILE DE FRANCE PARIS <sup>2° Week-end</sup>	2	15				15					30	4	8	38
TOTAL 3	/	69	/	/	/	69	/	/	/	/	186	25	92	278

<b>III STAGES DEPARTEMENTAUX OU REGIONAUX</b>														
<b>1) Découverte de la Spéléologie</b>														
D.1 ALPA-AVEYRON (A. CHARRIE)	5	8								8	40	5	25	65
D.2 CEMEA LYON (Ph. DROUIN)	6	26								26	156	6	36	192
D.3 S.C ARDENNES (D. GODARD)	6	5								5	30	3	18	48
D.4 CDS BOUCHES DU RHONE = ANNULE	-	--								-	-	-	--	--
D.5 CDPA Charente (P. Vauvillier)	5	22								22	110	4	20	130
D.6 CDPA Charente (M. Rainaud)	4	11								11	44	4	16	60
D.7 CDS LOT ( S. RASSENEUR)	3	10								10	30	3	9	39
D.8 CDS ARIEGE (M. MOURIES)	5	7								7	35	3	15	50
D.9 Tréfimétaux (P. Etienne)	25	26								26	650	4	100	750
D.10 MPT PAU (B. Théry)	5	15								15	75	6	30	105
D.11 E.F.S. VOIR STAGE NATIONAL														
D.12 C.E.S LE BOURGET (M. GUERARD)	20	24								24	480	2	40	520
D.13 E.F.S VOIR STAGES NATIONAL														
D.14 C.V LEVALLOIS (B. PIART)	7	17								17	119	3	21	140
D.15 C.E.E. BANQUE DE FRANCE (Ph. DROUIN)	29	11								11	319	3	87	406
D.16 VVL (Ph. DROUIN)	30	15								15	450	6	180	630
D.17 DECOUVERTE QUALIFICATION (Voir stages nationaux)	--	--								--	--	--	--	--
TOTAL 4	/	197								197	2538	52	597	3135

	DUREE (JOURS)	NOMBRE DE CANDIDATS	MONITEUR STAGIAIRE	INITIATEUR STAGIAIRE	QUALIFICATION	STAGES SPECIALISES	ECHEC STAGE	PERFECTIONNEMENT	FORMATION	DECOUVERTE	NOMBRE JOURNEES STAGIAIRE	CADRES	NOMBRE JOURNEES CADRES	TOTAL JOURNEES	
<u>2) Formation Technique</u>															
F.1. P.G.H.M OLORON (E de Valicourt).	7	6							6		42	5	35	77	
F.2. C.D.S. Tarn Annulé															
F.3. C.D.S. Isère (G. LINGER)	5	20							20		100	7	35	135	
F.4. C.D.S. Bouches du Rhône (J.M Berenger)	4	17							17		68	7	28	96	
F.5. C.D.S. Hérault (Y. Cavaillé) résultats non reçus	4	18													
F.6. C.D.S. VAR (R. REMBADO)	4	18							18		72	9	36	108	
F.7. C.D.S. Ariège annulé															
F.8. C.D.S. Dordogne (G. VAUDOIS)	5	18							18		90	5	25	115	
F.9. C.D.P.A. Charente (J. BOURGANEL)	7	16							16		112	5	35	147	
F.10. C.D.S. Lot (S. Rasseneur)	3	6							6		18	5	15	33	
F.11. S.D.I.S 64 (R. GOMEZ)	10	30							30		300	5	50	350	
F.12. C.D.S. Cote d'Or (J. MICHEL)	5	30							30		150	7	35	185	
F.13. C.D.S. Haute Garonne annulé															
F.14. C.D.S. Ardèche (G. PLATIER)	3	13							13		39	6	18	57	
F.15. C.D.S. Aveyron (R. Vigouroux)	6 $\frac{1}{2}$	10							10		65	4	26	91	
F.16. C.D.S. Rhône (A. Lailly)	6	18							18		108	7	42	150	
F.17. Région Aveyron (F. Laurent)	25	25							25		100	7	16	116	
F.18. Région Normandie (P. Carlier)	6	18							18		108	3	18	126	
F.19. C.D.S. Seine Marne (J. Crevon)	4	13							13		52	6	24	76	
F.20. C.D.S. Vaucluse (G. Passalacqua)	4	16							16		64	8	32	96	
F.21. C.D.S. Jura (Ch. Proponet)	4	20							20		80	6	24	104	
F.22. C.D.S. Pyrénées Atlantique (E de Valicourt)	5	10							10		50	6	30	80	
F.23. C.D.S. Basses Alpes (M; Carle)	9	12							12		108	7	56	164	
F.24. E.F.S. voir stages nationaux															
F.25. C.D.S. Alpes Maritimes (Y. Creac'h) annulé															
F.26. C.E.G. Bourg d'Oisans (G. Brabant)	10	18						3	12	3	180	4	40	220	
TOTAL. 5	/	334	/	/	/	/	/	3	328	3	1906	116	620	2526	

durée (Jours)	Initiateur stagiaire	Qualification	Stages Spécialisés	Echec Stage	Perfectionnement	Formation	Découverte	Nombre Journée Stagiaire	Cadres	Nombre journées Cadres	Nombre de Candidats	Total des Journées
IV ACTIONS DIVERSES D'ENSEIGNEMENT (Week-end) = agrément E.F.S non demandé.												
C.D.S. Jura emploi explosif (15 Octobre)	1		10					10			10	10
C.D.S. Var. topographie (17.18 Décembre)	2		5					12	3	6	6	18
Commission photo initiation (27.28 mai)	2		18					36	1	2	18	38
Plongée-Grenoble (3 Week-end)	6		6					36	2	12	6	48
Région-Ouest scientifique	2		7					14	7	14	7	28
S.S.F. utilisation explosifs (Hérault 1-2 Juillet)	2		15					30			15	30
Stage d'initiation scientifique (Lot 21-22 octobre)	2		27					54	4	8	27	62
Stage découverte 65 Pyrénées (novembre 78)	11						12	132	6	66	12	198
TOTAL 6.	/	/	89	/	/	/	12	324	23	108	89	432

BILAN GLOBAL												
+ 15 stages de découverte de la spéléologie							21					
+ 2. stages de formation technique				80		343						
+ 4 stages de perfectionnement technique												
+ 2 stages d'initiateur (y compris tests)		27		20								
+ 3 stages qualification spéléologie			35	182								
+ 12 stages spécialisés				89								
+ 0 stages divers (week-end)												
64		27	35	271	20	343	21	7596	318	2247	105	9000
TOTAL 7 :												

1978

(	Nombre de journées stagiaires	= 7596
(	Nombre de journées cadres	= 2247
(	Total journées participants	= 9843
(	Nombre de stages ou cycles	= 64

Nombre de cadres = 318  
 NOMBRE de candidats = 1054  
 Nombre de brevet certificat = 62

1. The first part of the document discusses the importance of maintaining accurate records of all transactions and activities. It emphasizes that this is crucial for ensuring transparency and accountability in the organization's operations.

2. The second part of the document outlines the various methods and tools used to collect and analyze data. It highlights the need for consistent and reliable data collection processes to support informed decision-making.

3. The third part of the document focuses on the role of technology in modern data management. It discusses how advanced software solutions can streamline data collection, storage, and analysis, thereby improving efficiency and accuracy.

4. The fourth part of the document addresses the challenges associated with data security and privacy. It provides guidelines for implementing robust security measures to protect sensitive information from unauthorized access and breaches.

5. The fifth part of the document explores the importance of data quality and integrity. It discusses strategies for identifying and correcting errors in data collection and ensuring that the information used for analysis is accurate and reliable.

6. The sixth part of the document discusses the ethical considerations surrounding data collection and use. It emphasizes the need for transparency in data practices and the importance of obtaining informed consent from individuals whose data is being collected.

7. The seventh part of the document provides a summary of the key findings and recommendations. It reiterates the importance of a comprehensive data management strategy that encompasses all aspects of data collection, storage, and analysis.

8. The eighth part of the document includes a list of references and sources used in the research. It provides a clear and concise list of the literature and resources that informed the document's content.

9. The ninth part of the document contains a list of appendices and supplementary materials. These materials provide additional details and data that support the main findings and conclusions of the document.

10. The tenth part of the document includes a list of figures and tables. These visual elements are used to present complex data in a clear and accessible format, making it easier for readers to understand the results of the analysis.



### I - 3 Implantation des séjours :

- Ardèche : 16
- Causses : 23 (Lot, Dordogne, Aveyron, Tar et Garonne)
- Vercors : 11
- Jura : 2
- Pyrénées : 5
- Haute Savoie : 2
- Pas précisé : 6

### I - 4 Indemnités :

- . Hébergement et nourriture sont toujours gratuits pour l'encadrement.
- . 26 organismes prennent le déplacement à leur charge (soit 100 %, soit un forfait en général 100 F)
- . 3 ne le remboursent pas

Les autres ne donnent pas de précisions

Les indemnités marquent une hausse normale :

10 centres offrent de 38 F à 46 F par jour  
17 centres offrent de 47 F à 55 F par jour  
10 centres offrent de 1870 à 2200 F pour un mois (en 1977 seuls 2 centres offraient 2000 F). L'E.F.S. demande que les indemnités correspondent au moins à celles fixées par la commission nationale de placement du personnel éducatif des centres de vacances laïques (soit de 44 à 48 F pour 1978).

### II) Statistiques concernant les Brevetés /

- 41 demandes nous sont parvenues (dont 35 Brevetés fédéraux). C'est en hausse sensible depuis 1973-1974 (49 demandes).

#### II - 1 Disponibilité :

- 3 cadres demandeurs étaient libres toutes l'année et 3 n'ont pas précisés de dates. Les 35 autres totalisent 1855 journées répartis de la manière suivante :

Vacances de Pâques : 135	Août : 770
Mai-Juin : 60	Septembre : 240
Juillet : 650	

#### II - 2 Profession des cadres :

Etudiant : 18	Chômeur : 2
Enseignant : 3	Pas précisé : 4
Educateur : 6	1 perchman : 1
Industrie-Commerce : 7	

#### II - 3 Répartition géographique :

Région A (Ile de France) : 3	Région G (Aquitaine) : 3
" B (Bourgogne Franche Comté) : 5	" H (Ouest) : 1
" C (Rhône-Alpes) : 10	" J (Normandie) : 1
" D (Provence Côte d'Azur) : 9	" K (Nord Ardennes) : 1
" E (Languedoc-Roussillon) : 2	" L (Alsace-Lorraine) : 2
" F (Midi-Pyrénées) : 6	" MM (auvergne-limousin) : 1

#### II - 4 Nature des Brevets :

- Moniteur : 0
- Initiateur : 25
- Qualification : 10
- non brevetés : 6

En 1978, 17 cadres sur 41 possèdent le B.A.F.A. (brevet d'aptitude aux fonctions d'animateur de centres de vacances et de loisirs (soit 41 % des cadres).



### III - 1 Administration

Envoi de courrier - fiche d'encadrement adressée à tous les brevetés (jointe avec Info-efs n° 5 octobre 1979 diffusé en 800 ex).

- lettre + fiche de demande de cadre à tous les organismes figurant dans le fichier (et demandeurs les années précédentes).
- lettre + fiche de demande de cadre adressées ponctuellement à de nouveaux organismes sur leur demande + liste brevetés disponibles.
- lettre + 5 listes d'organismes adressés aux brevetés intéressés.
- lettre particulière adressée aux spéléologues non brevetés.

### III - 2 Financement

A) Recettes 1) Brevetés : 36 Brevetés ont réglés les 10 F de participation soit 360 F  
2) Organismes : Pour éviter les problèmes des autres années (à savoir qu'un seul organisme avait réglé sa participation de 15 F par cadre en 1977), des factures ont été envoyées et ce sont 16 organismes qui ont réglé un total 435 F.

**AU TOTAL** : 795 F de participation financière pour le service de placement.

#### B) Dépenses :

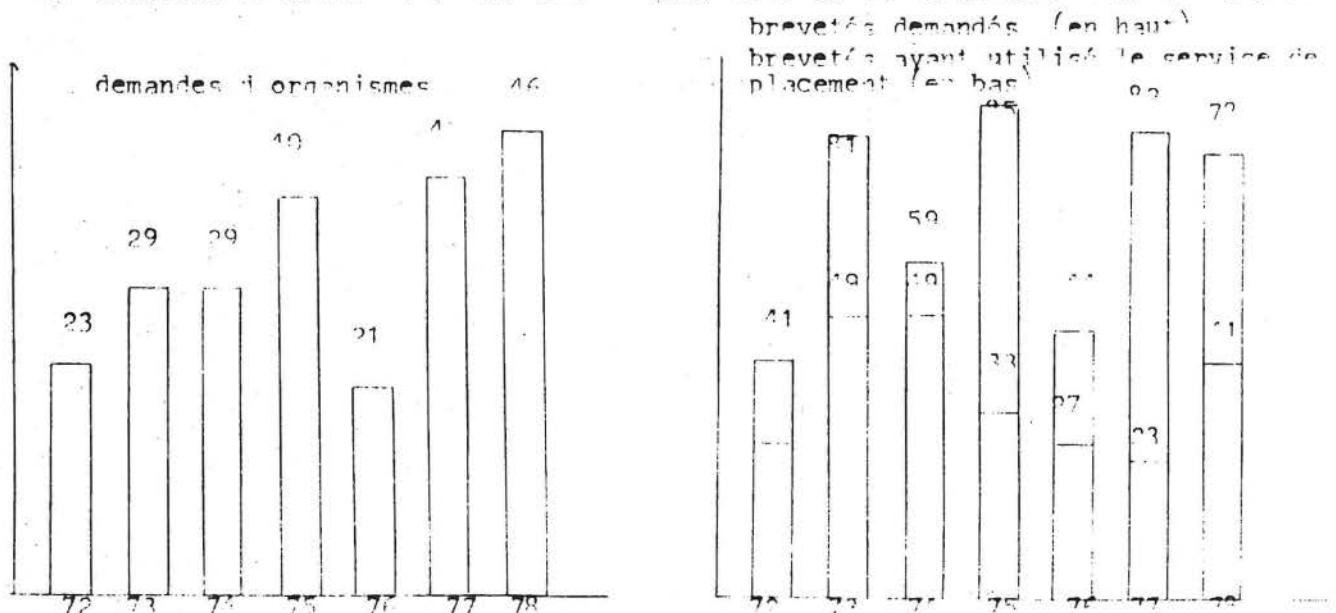
Papiers, timbres, circulaires : environ 350 F )  
Secrétariat évalué en temps horaire à 500 F ) total 850 F.

### IV) Conclusions

- le fait de proposer des gens compétents aux organismes permet de faire évoluer le matériel des Centres de Vacances (évolution constatée depuis 1972). Les cadres ne doivent donc pas hésiter à transmettre des rapports en fin de séjour pour le matériel minimum souhaitable pour les centres de vacances proposant l'activité spéléologie.

- 10 centres offrent entre 1970 et 2000 F par mois (belle amélioration dans le cadre du système de l'offre de la demande.)

- 41 demandes de brevetés (attendus 79 pour voir si cette augmentation se poursuit).



- Bilan effectué par Gilbert GROS  
Le fonctionnement du service de placement a été assuré en 1979 par  
Alain GRASSE, Catherine et Gilbert GROS, et Marcel MEYSSONNIER

